

1

Innhold i pakken

Tracker og lader følger med i esken.



2

Installasjonsveiledning

Husk å lade Trackeren før bruk.



3

Statuslamper



4

Portalen fungerer på alle plattformer

- PC
- Smarttelefon
- Nettbrett

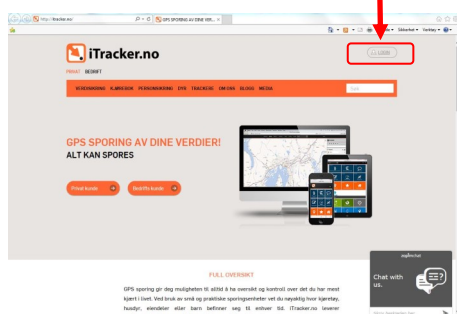


Last ned appen vår til smarttelefon eller nettbrett. Appen finnes for iOS enheter i Apple Store, Android i Google Play og Windows i Microsoft Store.

5

Websiden

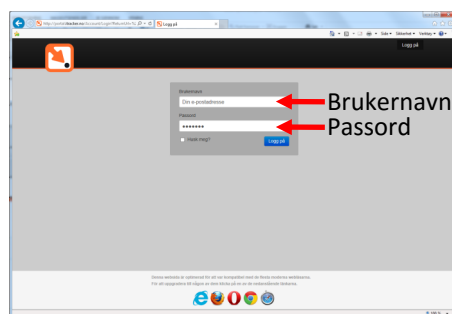
Gå inn på www.itracker.no og klikk på «Logg inn»



6

Logg inn

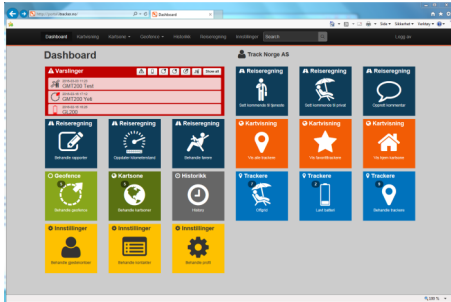
Logg inn med brukernavn og passord.
(Dette ble tilsendt i velkomstbrevet).



7

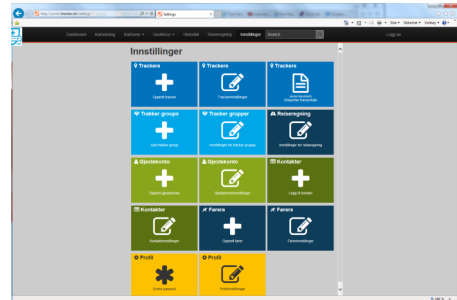
Dashboard

Dashboard er portalen sin startside og her får du rask tilgang til alle funksjoner


8

Innstillinger

Endre kontaktinformasjon og gjør endringer på innstillinger til alle funksjoner i portalen.


9

FG godkjenning og Søk

- Objektet skal ikke merkes eller skiltes som sikret med Tracker
- Hvis objektet blir stjålet, så ta kontakt med vår alarmsentral og politiet for å iverksette søk


10

Alarmsentral

Ved behov for bistand ifm søk, ring:



Telefon: 91 35 65 62



Support

Har du spørsmål?

Ta kontakt med oss på:



Telefon: 40 08 70 08



Support: support@itracker.no



Chat: www.itracker.no

