

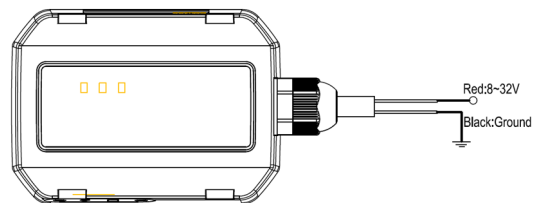
1 Innhold i pakken

Tracker følger med i esken.

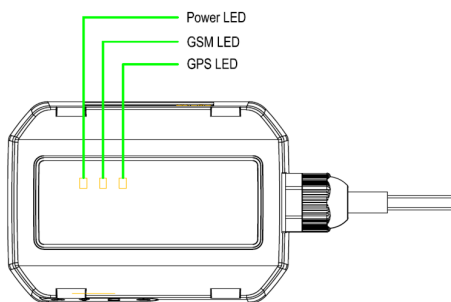


2 Installasjonsveiledning

Se eget skjema for installasjon



3 Statuslamper



4 Portalen fungerer på alle plattformer

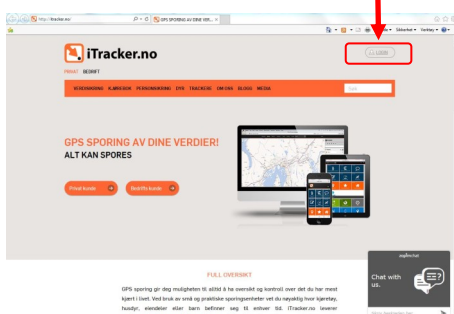
- PC
- Smarttelefon
- Nettbrett



Last ned appen vår til smarttelefon eller nettbrett. Appen finnes for iOS enheter i Apple Store, Android i Google Play og Windows i Microsoft Store.

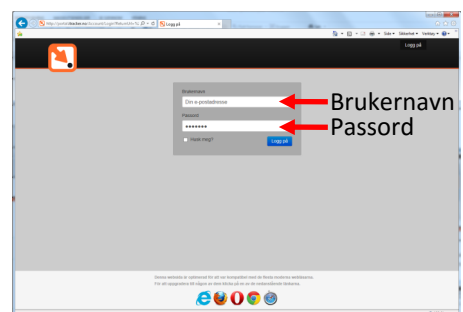
5 Websiden

Gå inn på www.itracker.no og klikk på «Logg inn»



6 Logg inn

Logg inn med brukernavn og passord.
(Dette ble tilsendt i velkomstbrevet).



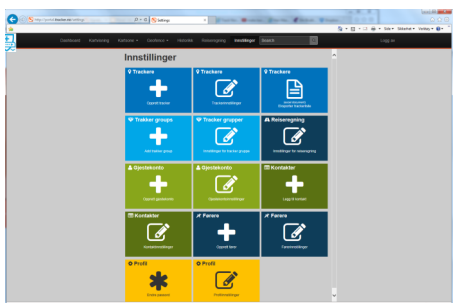
7 Dashboard

Dashboard er portalen sin startside og her får du rask tilgang til alle funksjoner.




8 Innstillinger

Endre kontaktinformasjon og gjør endringer på innstillinger til alle funksjoner i portalen.



9 FG godkjenning og Søk

- Objektet skal ikke merkes eller skiltes som sikret med Tracker
- Hvis objektet blir stjålet, så ta kontakt med vår alarmsentral og politiet for å iverksette søk



10 Alarmsentral

Ved behov for bistand ifm søk, ring:



Telefon: 91 35 65 62



Support

Har du spørsmål?

Ta kontakt med oss på:

-  **Telefon: 40 08 70 08**
-  **Support: support@itracker.no**
-  **Chat: www.itracker.no**

