

**1**

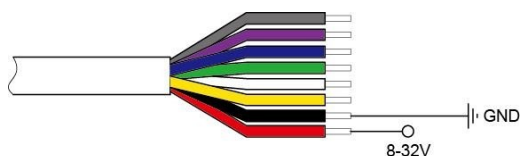
## Innhold i pakken

Tracker følger med i esken.

**2**

## Installasjonsveiledning

Se eget skjema for installasjon

**3**

## Statuslamper

GSM      GPS      Strøm

**4**

## Portalen fungerer på alle plattformer

- PC
- Smarttelefon
- Nettbrett

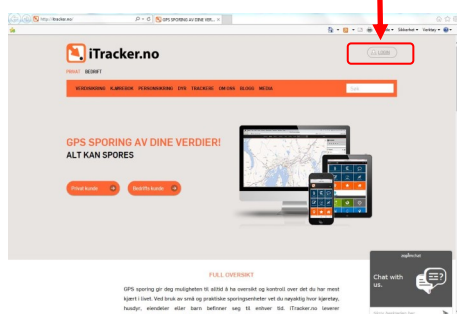


Last ned appen vår til smarttelefon eller nettbrett. Appen finnes for iOS enheter i Apple Store, Android i Google Play og Windows i Microsoft Store.

**5**

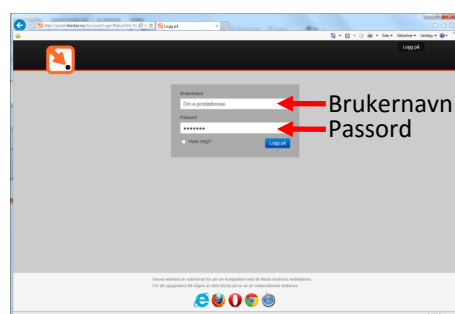
## Websiden

Gå inn på [www.itracker.no](http://www.itracker.no) og klikk på «Logg inn»

**6**

## Logg inn

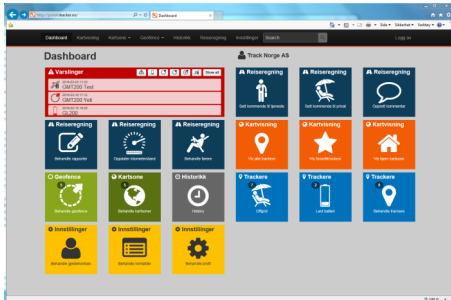
Logg inn med brukernavn og passord.  
(Dette ble tilsendt i velkomstbrevet).



**7**

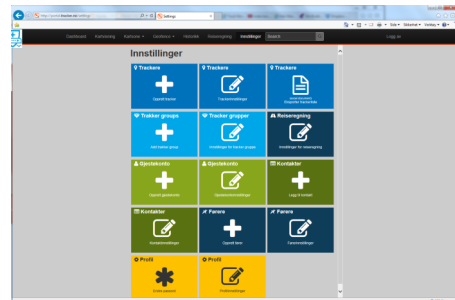
## Dashboard

Dashboard er portalen sin startside og her får du rask tilgang til alle funksjoner.


**8**

## Innstillinger

Endre kontaktinformasjon og gjør endringer på innstillinger til alle funksjoner i portalen.


**9**

## FG godkjenning og Søk

- Objektet skal ikke merkes eller skiltes som sikret med Tracker
- Hvis objektet blir stjålet, så ta kontakt med vår alarmsentral og politiet for å iverksette søk


**10**

## Alarmsentral

Ved behov for bistand ifm søk, ring:



**Telefon: 91 35 65 62**



## Support

### Har du spørsmål?

Ta kontakt med oss på:



**Telefon: 40 08 70 08**



**Support: support@itracker.no**



**Chat: www.itracker.no**

